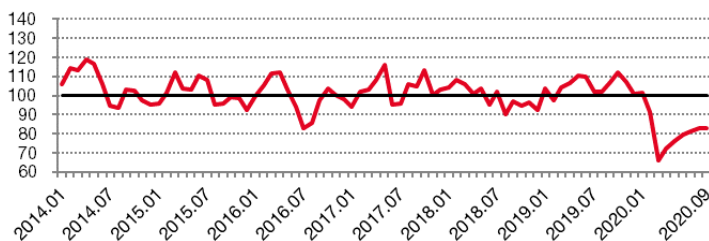


Enquête mensuelle de conjoncture dans le commerce de détail — septembre 2020

En septembre 2020, le climat des affaires marque le pas

Indicateur synthétique normalisé du climat des affaires



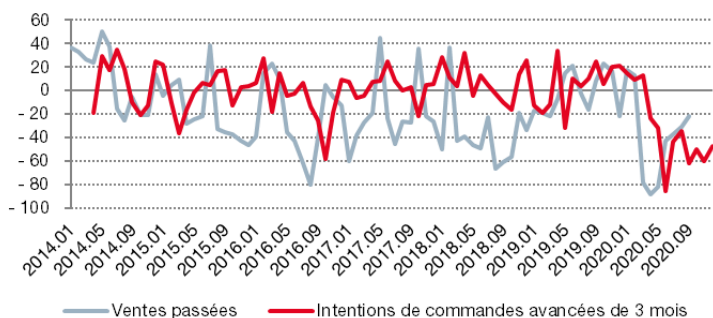
Indicateur du climat des affaires et soldes d'opinion (en %)

	Moyenne depuis jan. 2014	2020			
		Juin	Juillet	Août	Sept
Climat des affaires	100	80	81	83	83
Perspectives générales d'activité	-14	-64	-71	-56	-69
Ventes passées	-18	-43	-38	-31	-22
Ventes prévues	-12	-50	-63	-30	-41
Stocks	14	-7	-12	0	-12
Intention de commandes	-3	-62	-50	-61	-48
Prix passés	0		-10		-3
Prix prévus	0	-8	-3	13	5
Emploi passé	3	-33	-14	-18	-11
Emploi prévu	6	-21	-19	-16	-26
Situation de trésorerie	-13		-29		-28
Délais paiement clients	-7		3		
Délais règlement fournisseurs	-4		-6		
Fréquentation	-32	-73	-73	-66	-76

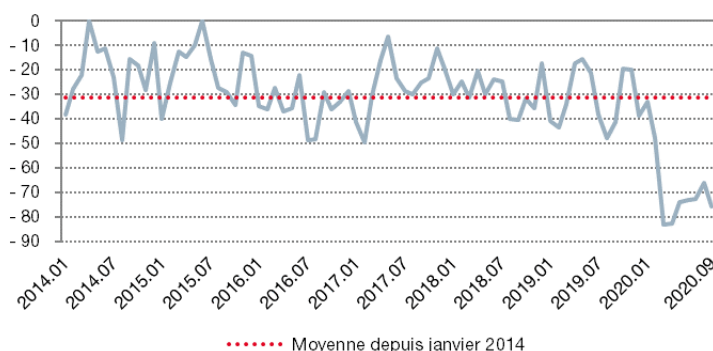
Note de lecture : Concernant les perspectives générales d'activité et considérant une base de 100 répondants :

- en moyenne depuis janvier 2014, les commerçants ayant répondu "en baisse" sont 14 de plus que les commerçants ayant répondu "en hausse" ;
- en septembre 2020, les commerçants ayant répondu "en baisse" sont 69 de plus que les commerçants ayant répondu "en hausse".

Ventes passées et intentions de commandes



Fréquentation



Selon les commerçants interrogés, en septembre 2020, **le climat des affaires** marque le pas dans le commerce de détail et dans le commerce et la réparation automobile. L'indicateur synthétique est au même niveau qu'août, résultant d'une amélioration dans les intentions de commandes et les ventes passées, contrebalancée par la baisse des perspectives générales d'activité et de l'emploi prévu.

Les **perspectives générales d'activité** diminuent par rapport à août et restent à un niveau très bas.

Les **ventes passées** sont à la hausse, se rapprochant lentement de leur moyenne. Les ventes prévues ont de nouveau baissé et restent inférieures à leur niveau habituel.

Les stocks sont au même niveau que juillet après s'être améliorés en août. Ils sont toujours en deçà de leur moyenne de long terme.

Après un repli en août, **les intentions de commandes** s'améliorent tout en restant éloignées de leur moyenne.

Les prix passés augmentent modestement, se rapprochant de leur moyenne. Les prix prévus baissent bien qu'ils restent au-dessus de leur niveau moyen.

La situation de trésorerie reste largement en dessous de sa normale.

L'emploi passé augmente mais il est toujours éloigné de sa moyenne. **L'emploi prévu** recule et est toujours en dessous de la normale.

Le niveau de fréquentation, diminue à nouveau, toujours très affaibli par la crise sanitaire.

Solde d'opinion : écart entre le pourcentage pondéré de réponses « en hausse » et le pourcentage pondéré de réponses « en baisse ».

Les questions **Prix passés** et **Situation de trésorerie** sont des variables bimestrielles (mois impairs).

Les questions **Délais paiement clients** et **Délais règlement fournisseurs** sont des variables semestrielles.

Méthodologie de l'enquête mensuelle de conjoncture dans le commerce de détail : disponible sur www.imsee.mc

